

LAGERKATALOG

BITO . Smart. Kompetent. Pålidelig | www.bito.com

✓ Mere end 500 varer på lager

✓ Vores support er altid klar til
at hjælpe dig

✓ Hurtig levering



BITO
STORAGE SYSTEMS
NORDIC

U-Turn - Pladsbesparende stabelkasse

med ergonomiske håndtag

- Stable - dreje - stakke
- Stor volumen - ca. 20% mere end tilsvarende kasser med koniske sider
- Sparer op til 64% plads ved opbevaring i tom tilstand stakket indeni hinanden
- Meget let og alligevel yderst stabil



BITO-Plus



Udvendige mål <i>L x B x H mm</i>	Indhold <i>Liter</i>	Indholdsbelastning <i>Kg</i>	Stabelbelastning <i>Kg</i>	Type	Antal pr. palle	Varenummer
600x400x320	62	20	150	DSB64321	68	C0501-0001

Indhold

Småvarereoler	4 - 5
Universalreoler & klargøringsreoler	6
Dækreoler	7
Tilbehør til småvarereoler	8 - 9
RK-kasser, tilbehør og kompletteoler	10 - 11
SK-kasser, tilbehør og kompletteoler	12 - 13
CTB-kasser, tilbehør og kompletteoler	14 - 15
Pallereoler og tilbehør	16 - 17
Palleudtræk	18
Sikkerhed / reolinspektion	19
Projekter	20

Symbolforklaring BITO-Plus



5 års garanti



Materiale - Polypropylen (PP)



Materiale - Sunflower compound (SFC)



Egnet til uemballerede fødevarer



Temperaturbestandighed

Småvarereoler

Stabil og sikker lagring

- Økonomisk udnyttelse af den disponible lagerplads
- Nem tilpasning til stort set alle lokaleforhold
- Ideel til lagring af kasser, smådele og løse emner
- Kan let udbygges ved stigende lagerbehov
- Hyldernes højde kan indstilles i intervaller på 25 mm for optimal tilpasning til det lagrede materiale
- Hurtig montering uden brug af bolte
- Hylde med huller til skilleplader til hyldeopdeling
- Type FEL: Hyldebelastning 100 kg, sektionsbelastning 800 kg
- Type FLT: Hyldebelastning 100 kg, sektionsbelastning 1300 kg
- Type FMT: Hyldebelastning 200 kg, sektionsbelastning 1300 kg
- Galvaniseret finish sikrer, at hver kvadratcentimeter af overfladen er fuldt beskyttet mod tæring og rust. Det giver hylderne en lang levetid.



Bredde på grundsektion
1058 mm
1358 mm



Bredde på tilbygningssektion
1008 mm
1308 mm



Type FEL

Afstivning kun med kryds

Reolhøjde mm	Antal hylde	Dybde mm	Brugbar dybde mm	Reolbredde 1000 mm		Reolbredde 1300 mm	
				Grundsektion	Tilbygningssektion	Grundsektion	Tilbygningssektion
2000	5	324	300	Varenr. / Type	Varenr. / Type	Varenr. / Type	Varenr. / Type
		424	400	10-17024 / FEL2031G	10-17029 / FEL2031A	10-17034 / FEL20313G	10-17039 / FEL20313A
		524	500	10-17025 / FEL2041G	10-17030 / FEL2041A	10-17035 / FEL20413G	10-17040 / FEL20413A
		624	600	10-17026 / FEL2051G	10-17031 / FEL2051A	10-17036 / FEL20513G	10-17041 / FEL20513A
2500	6	324	300	10-17027 / FEL2061G	10-17032 / FEL2061A	10-17037 / FEL20613G	10-17042 / FEL20613A
		424	400	10-17044 / FEL2531G	10-17049 / FEL2531A	10-17054 / FEL25313G	10-17059 / FEL25313A
		524	500	10-17045 / FEL2541G	10-17050 / FEL2541A	10-17055 / FEL25413G	10-17060 / FEL25413A
		624	600	10-17046 / FEL2551G	10-17051 / FEL2551A	10-17056 / FEL25513G	10-17061 / FEL25513A
		624	600	10-17047 / FEL2561G	10-17052 / FEL2561A	10-17057 / FEL25613G	10-17062 / FEL25613A

Type FLT

Afstivning med kryds og afstivningsbjælker

Reolhøjde mm	Antal hylder	Dybde mm	Reolbredde		1300 mm		
			Reolsektion	Grundsektion	Tilbygningssektion	Grundsektion	Tilbygningssektion
			Brugbar dybde mm	Varenr. / Type	Varenr. / Type	Varenr. / Type	Varenr. / Type
2000	5	324	300	10-17174 / FLT2031G	10-17179 / FLT2031A	10-17184 / FLT20313G	10-17189 / FLT20313A
		424	400	10-17175 / FLT2041G	10-17180 / FLT2041A	10-17185 / FLT20413G	10-17190 / FLT20413A
		524	500	10-17176 / FLT2051G	10-17181 / FLT2051A	10-17186 / FLT20513G	10-17191 / FLT20513A
		624	600	10-17177 / FLT2061G	10-17182 / FLT2061A	10-17187 / FLT20613G	10-17192 / FLT20613A
2500	6	324	300	10-17094 / FLT2531G	10-17199 / FLT2531A	10-17204 / FLT25313G	10-17209 / FLT25313A
		424	400	10-17095 / FLT2541G	10-17200 / FLT2541A	10-17205 / FLT25413G	10-17210 / FLT25413A
		524	500	10-17096 / FLT2551G	10-17201 / FLT2551A	10-17206 / FLT25513G	10-17211 / FLT25513A
		624	600	10-17097 / FLT2561G	10-17202 / FLT2561A	10-17207 / FLT25613G	10-17212 / FLT25613A
3000	7	324	300	10-17214 / FLT3031G	10-17219 / FLT3031A	10-17224 / FLT30313G	10-17229 / FLT30313A
		424	400	10-17215 / FLT3041G	10-17220 / FLT3041A	10-17225 / FLT30413G	10-17230 / FLT30413A
		524	500	10-17216 / FLT3051G	10-17221 / FLT3051A	10-17226 / FLT30513G	10-17231 / FLT30513A
		624	600	10-17217 / FLT3061G	10-17222 / FLT3061A	10-17227 / FLT30613G	10-17232 / FLT30613A

Type FMT

Afstivning med kryds og afstivningsbjælker

Reolhøjde mm	Antal hylder	Dybde mm	Reolbredde		1300 mm		
			Reolsektion	Grundsektion	Tilbygningssektion	Grundsektion	Tilbygningssektion
			Brugbar dybde mm	Varenr. / Type	Varenr. / Type	Varenr. / Type	Varenr. / Type
2000	5	324	300	10-17084 / FMT2032G	10-17089 / FMT2032A	10-17094 / FMT20323G	10-17099 / FMT20323A
		424	400	10-17085 / FMT2042G	10-17090 / FMT2042A	10-17095 / FMT20423G	10-17100 / FMT20423A
		524	500	10-17086 / FMT2052G	10-17091 / FMT2052A	10-17096 / FMT20523G	10-17101 / FMT20523A
		624	600	10-17087 / FMT2062G	10-17092 / FMT2062A	10-17097 / FMT20623G	10-17102 / FMT20623A
		824	800	10-17088 / FMT2082G	10-17093 / FMT2082A	10-17098 / FMT20823G	10-17103 / FMT20823A
2500	6	324	300	10-17104 / FMT2532G	10-17109 / FMT253A	10-17114 / FMT25323G	10-17119 / FMT25323A
		424	400	10-17105 / FMT2542G	10-17110 / FMT2542A	10-17115 / FMT25423G	10-17120 / FMT25423A
		524	500	10-17106 / FMT2552G	10-17111 / FMT2552A	10-17116 / FMT25523G	10-17121 / FMT25523A
		624	600	10-17107 / FMT2562G	10-17112 / FMT2562A	10-17117 / FMT25623G	10-17122 / FMT25623A
		824	800	10-17108 / FMT2582G	10-17113 / FMT2582A	10-17118 / FMT25823G	10-17123 / FMT25823A
3000	7	324	300	10-17124 / FMT3032G	10-17129 / FMT3032A	10-17134 / FMT30323G	10-17139 / FMT30323A
		424	400	10-17125 / FMT304G	10-17130 / FMT3042A	10-17135 / FMT30423G	10-17140 / FMT30423A
		524	500	10-17126 / FMT3052G	10-17131 / FMT3052A	10-17136 / FMT30523G	10-17141 / FMT30523A
		624	600	10-17127 / FMT3062G	10-17132 / FMT3062A	10-17137 / FMT30623G	10-17142 / FMT30623A
		824	800	10-17128 / FMT3082G	10-17133 / FMT3082A	10-17138 / FMT30823G	10-17143 / FMT30823A

Universalreoler

Ekstra lange hylder af stål

- Hyldelast 350 kg – ideel til store, voluminøse og tunge varer
- Sektionsbelastning max. 1600 kg
- Kan let udbygges ved stigende lagerbehov
- Hyldernes højde kan indstilles i intervaller på 25 mm
- Hurtig montering uden brug af bolte
- Montering uden kryds
- Galvaniseret finish sikrer, at hver kvadratcentimeter af overfladen er fuldt beskyttet mod tæring og rust. Det giver hylderne en lang levetid.



Bredde på grundsektion
1562 mm
2062 mm



Bredde på tilbygningssektion
1512 mm
2012 mm

Reolhøjde mm	Antal hylder	Dybde mm	Brugbar dybde mm	Reolbredde 1500 mm		Reolbredde 2000 mm	
				Grundsektion	Tilbygningsektion	Grundsektion	Tilbygningsektion
2000	3	524	500	Varenr. / Type 47-27100 / GFRS20.15G	Varenr. / Type 47-27112 / GFRS20.15A	Varenr. / Type 47-16428 / GFRS20.25G	Varenr. / Type 47-16432 / GFRS20.25A
		624	600	47-27101 / GFRS20.16G	47-27113 / GFRS20.16A	47-16436 / GFRS20.26G	47-16440 / GFRS20.26A
		824	800	47-27102 / GFRS20.18G	47-27114 / GFRS20.18A	47-16444 / GFRS20.28G	47-16448 / GFRS20.28A
2500	4	524	500	47-27124 / GFRS25.15G	47-27136 / GFRS25.15A	47-16455 / GFRS25.25G	47-16459 / GFRS25.25A
		624	600	47-27125 / GFRS25.16G	47-27137 / GFRS25.16A	47-16463 / GFRS25.26G	47-16467 / GFRS25.26A
		824	800	47-27126 / GFRS25.18G	47-27138 / GFRS25.18A	47-16471 / GFRS25.28G	47-16475 / GFRS25.28A

Klargøringsreol

Med skrå hylder

- Særligt egnet til forsyning af dele ved fx. montagestationer
- Overskuelig præsentation, lettere adgang og ergonomisk plukning
- Hylder med sideføring til nedfaldssikring
- Hyldebelastning 100 kg, Sektionsbelastning max. 800 kg.
- Hyldernes højde kan indstilles i intervaller på 25 mm
- Hurtig montering uden brug af bolte
- Montering uden kryds



Bredde på grundsektion
1058 mm
1358 mm



Bredde på tilbygningssektion
1008 mm
1308 mm



Reolhøjde mm	Antal hylder	Dybde mm	Brugbar dybde mm	Reolbredde 1000 mm		Reolbredde 1300 mm	
				Grundsektion	Tilbygningsektion	Grundsektion	Tilbygningsektion
2000	4	424	400	Varenr. / Type 10-52956 / BS2041G	Varenr. / Type 10-52957 / BS2041A	Varenr. / Type 10-52964 / BS20413G	Varenr. / Type 10-52965 / BS20413A
		524	500	10-52958 / BS2051G	10-52959 / BS2051A	10-52966 / BS20513G	10-52967 / BS20513A
		624	600	10-52960 / BS2061G	10-52961 / BS2061A	10-52968 / BS20613G	10-52969 / BS20613A
		824	800	10-52962 / BS2081G	10-52963 / BS2081A	10-52970 / BS20813G	10-52971 / BS20813A

Dækreoler

- Til pladsbesparende opbevaring af dæk eller fælge
- For beskyttelse af dæk og fælge leveres specielt udformet dækbjælker
- Alternativ til vandret opbevaring
- Muliggør individuel adgang til hvert dæk



Bredde på grundsektion
1058 mm
1358 mm



Bredde på tilbygningssektion
1008 mm
1308 mm



Reolhøjde <i>mm</i>	Bredde <i>mm</i>	Dybde <i>mm</i>	Antal niveauer	Reolsektion	Grundsektion	Tilbygningssektion
				Niveau belastning Kg.	Varenr. / Type	Varenr. / Type
1850	1000	424	3	250	10-53083 / SRR18.3G	10-53084 / SRR18.3A
	1300			150	10-53071 / SRR18.13G	10-53072 / SRR18.13A
	1500			150	10-53077 / SRR18.15G	10-53078 / SRR18.15A
2500	1000	424	4	250	10-53085 / SRR25.4G	10-53086 / SRR25.4A
	1300			150	10-53073 / SRR25.13G	10-53074 / SRR25.13A
	1500			150	10-53079 / SRR25.15G	10-53080 / SRR25.15A
3000	1000	424	5	250	10-53087 / SRR30.5G	10-53088 / SRR30.5A
	1300			150	10-53075 / SRR30.13G	10-53076 / SRR30.13A
	1500			150	10-53081 / SRR30.15G	10-53082 / SRR30.15A

Dækreoler

For containere

- Til pladsbesparende opbevaring af dæk eller fælge
- For beskyttelse af dæk og fælge leveres specielt udformet dækbjælker
- Alternativ til vandret opbevaring
- Muliggør individuel adgang til hvert dæk
- Optimeret til fuld udnyttelse i containere
- Container medfølger ikke



20' Container



40' Container



Reolhøjde <i>mm</i>	Bredde <i>mm</i>	Dybde <i>mm</i>	Antal niveauer	Niveau belastning Kg.	Plads for antal dæk	For container størrelse	Varenr.
1850	5770	424	3	150/250	132	20' Container	TYRE SHELIVING 20FOOT
1850	11638	424	3	150/250	276	40' Container	TYRE SHELIVING 40FOOT

Tilbehør til småvarereoler

Gavle, umonterede

- Alle komponenter er galvaniserede
- Består af 2 stolper, 3-5 forbindestykker inkl. sikkerhedsstifter, 2 fodplader

Højde	1850 mm	2000 mm	2200 mm	2500 mm	3000 mm
Reoldybde mm	Varenr. / Type	Varenr. / Type	Varenr. / Type	Varenr. / Type	Varenr. / Type
324	10-15065 / SNS1830	10-13635 / SNS2030	10-15081 / SNS2230	10-13639 / SNS2530	10-15097 / SNS3030
424	10-15066 / SNS1840	10-13636 / SNS2040	10-15082 / SNS2240	10-13640 / SNS2540	10-15098 / SNS3040
524	10-15067 / SNS1850	10-13637 / SNS2050	10-15083 / SNS2250	10-13641 / SNS2550	10-15099 / SNS3050
624	10-15068 / SNS1860	10-13638 / SNS2060	10-15084 / SNS2260	10-13642 / SNS2560	10-15100 / SNS3060
824	10-15069 / SNS1880	10-15070 / SNS2080	10-15085 / SNS2280	10-15086 / SNS2580	10-15101 / SNS3080



- Stolper lakerede i RAL5010 blå, resterende dele i galvaniseret udførelse
- Består af 2 stolper, 3-5 forbindestykker inkl. sikkerhedsstifter, 2 fodplader

Højde	1850 mm	2000 mm	2200 mm	2500 mm	3000 mm
Reoldybde mm	Varenr. / Type	Varenr. / Type	Varenr. / Type	Varenr. / Type	Varenr. / Type
324		10-45325 / SNS2030K1		10-45335 / SNS2530K1	
424		10-45326 / SNS2040K1		10-45336 / SNS2540K1	
524		10-45327 / SNS2050K1		10-45337 / SNS2550K1	
624		10-45328 / SNS2060K1		10-45338 / SNS2560K1	
824		10-45329 / SNS2080K1		10-45339 / SNS2580K1	



Hylder

- Galvaniserede
- Hyldehøjde 40mm (* 25mm)
- Med skillepladehuller
- Leveres med 4 hyldeclips
- Max. hyldebelastning er stemplet ind i hyldens front



		Max. belastning	70 kg *	100 kg	150 kg *	200 kg
For gavldybde mm	Brugbar dybde mm	Hyldebredde mm	Varenr. / Type	Varenr. / Type	Varenr. / Type	Varenr. / Type
324	300	750				10-26840 / FB3752.4
		1000	10-C1165-0006	10-17064 / FB31.4	10-C1165-0008	10-17074 / FB32.4
		1300		10-17069 / FB313.4		10-17079 / FB324.4
424	400	750				10-26841 / FB4752.4
		1000	10-C1165-009	10-17065 / FB41.4	10-C1165-0011	10-17075 / FB42.4
		1300		10-17070 / FB413.4		10-17080 / FB423.4
524	500	750				10-26842 / FB5752.4
		1000	10-C1165-0012	10-16963 / FB51.4	10-C1165-0014	10-17076 / FB52.4
		1300		10-17071 / FB513.4		10-17081 / FB523.4
624	600	750				10-26843 / FB6752.4
		1000	10-C1165-0015	10-17066 / FB61.4	10-C1165-0017	10-17077 / FB62.4
		1300		10-17072 / FB613.4		10-17082 / FB623.4
824	800	750				10-26683 / FB8752.4
		1000				10-17078 / FB82.4
		1300				10-17083 / FB823.4

Tilbehør til småvarereoler

Skilleplader

- Skruefri montering i hyldernes skillepladehuller
- Til brug i hylde med højde 40mm

Højde	100 mm	200 mm	300 mm
Reoldybde mm	Varenr. / Type	Varenr. / Type	Varenr. / Type
324	10-44690 / FTB31M	10-44691 / FTB32M	10-44692 / FTB33M
424	10-44693 / FTB41M	10-44694 / FTB42M	10-44695 / FTB43M
524	10-44696 / FTB51M	10-44697 / FTB52M	10-44698 / FTB53M
624	10-44699 / FTB61M	10-44700 / FTB62M	10-44701 / FTB63M
824	10-44702 / FTB81M	10-44703 / FTB82M	10-44704 / FTB83M



Massiv sidevæg til gavle

Højde	2000 mm
Reoldybde mm	Varenr. / Type
424	10-13621 / GVS204
524	10-13622 / GVS205
624	10-13623 / GVS206



Massiv bagbeklædning

Højde	2000 mm
Bredde mm	Varenr. / Type
1000	10-17162 / VR20



Afstivningsbjælker

Til reolbredde mm	Varenr. / Type
750	10-26846 / SLT075
1000	10-7706 / SLT1
1300	10-7711 / SLT1300



Dækbjælker (sælges som par)

Til reolbredde mm	Varenr. / Type
1000	10-7709 / STR10.2
1300	10-28540 / STR13.2
1500	10-7708 / STR15.2



Anslagsliste / stopkant

Til reolbredde mm	Varenr. / Type
750, 25mm hylde	10-52180
1000, 25mm hylde	10-52182
1000, 40mm hylde	10-6568 / SAL
1300, 40mm hylde	10-9831 / ESAL



Hyldeforkant - højde 28mm

Til reolbredde mm	Varenr. / Type
1000mm	46-16509
1300mm	46-16511



Afdækningskappe (Sælges som par)

Til reolbredde mm	Varenr. / Type
Alle størrelser	10-16050 / SAK2



Diagonalkryds

Til reolbredde mm	Varenr. / Type
1000, 1300	10-7713 / SDV
750	10-26870 / SDV75



Reolforbinder til dobbeltreoler

Til reolbredde mm	Varenr. / Type
Alle størrelser	10-17535 / SRV1N



Hatteprofil

Til reolbredde mm	Varenr. / Type
Alle størrelser	28-15969 / VBK



Reolkasse RK

BITOBOX RK

Effektiv lagring af smådele

- Overskuelig, kompakt og hygiejnisk lagring af smådele
- God volumenuudnyttelse på grund af retvinklede hjørner, glatte indvendige vægge og bund
- Optimalt tilpasset BITO's reolsystemer
- Stort udvalg i forskellige størrelser
- Sikker stabling
- Farve: Dueblå

BITO-Plus



PLASTKASSER TYPE RK

Bredde mm	Højde mm	Længde mm	Indhold liter	Indholdsbelastning kg	Stabelkapacitet kg	Type	Antal pr. Pakke	Varenr.
117	90	300	2,0	2	6	RK3109	16	3-1433
	80	400	2,5	3	9	RK4108	16	3-19146
	90	400	2,7	3	9	RK4109	16	3-1436
	90	500	3,5	4	12	RK5109	16	3-1439
	90	600	4,0	5	15	RK6109	16	3-1442
156	90	300	2,7	3	7	RK31509	12	3-22677
	90	400	3,8	4	8	RK41509	12	3-22678
	90	500	4,9	5	15	RK51509	12	3-22693
	90	600	6,0	6	18	RK61509	12	3-22695
234	90	300	4,4	5	15	RK3209	8	3-1434
	80	400	5,3	6	20	RK4208	8	3-19145
	90	400	6,0	6	20	RK4209	8	3-1437
	90	500	7,8	8	25	RK5209	8	3-1440
	90	600	9,4	10	30	RK6209	8	3-1443
	140	300	7,1	7	20	RK3214	6	3-1435
	140	400	9,9	10	30	RK4214	6	3-1438
	140	500	12,0	13	40	RK5214	6	3-1441
	140	600	15,0	15	45	RK6214	6	3-1444

Tilbehør til reolkasse RK

Beskrivelse	For kassetype	Type	Antal pr. pakke	Varenr.
Tværdeler	RKx108	QT108	10	3-19148
	RKx109	QT109	10	3-1588
	RKx1509	QT1509	10	3-22676
	RKx208	QT208	10	3-19147
	RKx209	QT209	10	3-1590
	RKx214	QT214	10	3-1591
Sikrings-/bærebøjle	RKx108/109	TSB1	10	3-1514
	RKx1509	TSB3	10	3-31314
	RKx208/209/214	TSB2	10	3-1515



Kompletreoler med RK-kasser

Fuld reloptimering


- Hyldebelastning: 70 kg
- Sektionsbelastning: 500 kg
- Max. hyldebelastning stemplet ind i hyldens front
- Reolerne kan let udbygges ved stigende lagerbehov
- Afstivning med kryds og afstivningsbjælker
- Hurtig montering uden brug af bolte




Bredde på grundsektion
1058 mm
1358 mm




Bredde på tilbygningssektion
1008 mm
1308 mm




Med 64 kasser



Med 112 kasser



Med 56 kasser



Med 40 kasser

Reol med 64 RK-kasser (3 størrelser)

		Reoltype	Grundsektion	Tilbygningssektion
Antal hylder	Indeholder	Størrelse <i>H x B x D</i>	Varenr. / Type	Varenr. / Type
12	32x RK3109 16x RK3209 16x RK3214	1850 x 1000 x 324	12-53011 / SKR1G	10-53012 / SKR1A
	32x RK4109 16x RK4209 16x RK4214	1850 x 1000 x 424	12-53013 / SKR2G	10-53014 / SKR2A
	32x RK5109 16x RK5209 16x RK5214	1850 x 1000 x 524	12-53015 / SKR3G	10-53016 / SKR3A
	32x RK6109 16x RK6209 16x RK6214	1850 x 1000 x 624	12-21510 / SKR4G	10-21511 / SKR4A

Reol med 112 RK-kasser

		Reoltype	Grundsektion	Tilbygningssektion
Antal hylder	Indeholder	Størrelse <i>H x B x D</i>	Varenr. / Type	Varenr. / Type
14	112x RK3109	1850 x 1000 x 324	12-53033 / SKR3109G	12-53034 / SKR3109A
	112x RK4109	1850 x 1000 x 424	12-53035 / SKR4109G	12-53036 / SKR4109A
	112x RK5109	1850 x 1000 x 524	12-53037 / SKR5109G	12-53038 / SKR5109A
	112x RK6109	1850 x 1000 x 624	12-53039 / SKR6109G	12-53040 / SKR6109A

Reol med 56 RK-kasser

		Reoltype	Grundsektion	Tilbygningssektion
Antal hylder	Indeholder	Størrelse <i>H x B x D</i>	Varenr. / Type	Varenr. / Type
14	56x RK3209	1850 x 1000 x 324	12-53025 / SKR3209G	12-53026 / SKR3209A
	56x RK4209	1850 x 1000 x 424	12-53027 / SKR4209G	12-53028 / SKR4209A
	56x RK5209	1850 x 1000 x 524	12-53029 / SKR5209G	12-53030 / SKR5209A
	56x RK6209	1850 x 1000 x 624	12-53031 / SKR6209G	12-53032 / SKR6209A

Reol med 40 RK-kasser

		Reoltype	Grundsektion	Tilbygningssektion
Antal hylder	Indeholder	Størrelse <i>H x B x D</i>	Varenr. / Type	Varenr. / Type
10	40x RK3214	1850 x 1000 x 324	12-53017 / SKR3214G	12-53018 / SKR3214A
	40x RK4214	1850 x 1000 x 424	12-53019 / SKR4214G	12-53020 / SKR4214A
	40x RK5214	1850 x 1000 x 524	12-53021 / SKR5214G	12-53022 / SKR5214A
	40x RK6214	1850 x 1000 x 624	12-53023 / SKR6214G	12-53024 / SKR6214A

Plukkekasse SK

BITOBOX SK

Den traditionelle plukkekasse

- 8 varianter i 5 grundmål
- Høj volumenundnyttelse med retvinklede hjørner og glatte sider
- Stabil stabling med stabeldupper
- Sikker håndtering med dybe greb
- Sikker stabling
- Farve: Blå



BITO-Plus



Udvendige mål L x B x H (mm)	Indhold liter	Indholdsbelastning kg	Stabelkapacitet kg	Type	Antal pr. pakke	Varenr.
85 x 102 x 50	0,3	1		SK1095	60	2-19578
160 x 103 x 75	0,8	2		SK1610	40	2-1445
230 x 150 x 125	3,0	5	35	SK2311	20	2-1449
350 x 210 x 145	7,5	15	90	SK3521	10	2-1453
350 x 210 x 200	10	20	90	SK3522	10	2-1457
500 x 313 x 145	17	30	180	SK5031	8	2-1461
500 x 313 x 200	24	35	180	SK5032	6	2-1465
500 x 313 x 300	36	35	150	SK5033	4	2-14896

Tilbehør til reolkasse SK

Beskrivelse	For kassetype	Type	Antal pr. pakke	Varenr.
Plukkerude	SK1610	ES10610	10	2-1108
	SK2311	ES2311	10	2-1109
	SK3521	ES3521	10	2-1110
	SK3522	ES3522	10	2-1111
	SK5031	ES5031	10	2-11969
	SK5032	ES5032	10	2-1112
	SK5033	ES5033	10	2-14578
Kombilåg	SK1095	VD1095	10	2-19545
	SK1610	VD1610	10	2-19870
	SK2311	VD2311	10	2-30261
Låg	SK2311	SD2311	10	2-1137
	SK3521/3522	SD352	10	2-1134
	SK5031/5032/5033	SD503	10	2-1136



Kompletreoler med SK-kasser

Fuld reoloptimering

- Hyldebelastning: 70 kg
- Sektionsbelastning: 500 kg
- Max. hyldebelastning stemplet ind i hyldens front
- Reolerne kan let udbygges ved stigende lagerbehov
- Afstivning med kryds og afstivningsbjælker
- Hurtig montering uden brug af bolte
- Leveres med blå kasser



Bredde på grundsektion
958 mm
1058 mm

Bredde på tilbygningssektion
908 mm
1008 mm

Reol med 40 SK-kasser

		Reoltype	Grundsektion	Tilbygningssektion
Antal hylder	Indeholder	Størrelse <i>H x B x D</i>	Varenr. / Type	Varenr. / Type
10	40x SK3521	1850 x 900 x 324	12-53041 / SKR3521G	12-53042 / SKR3521A



Reol med 32 SK-kasser

		Reoltype	Grundsektion	Tilbygningssektion
Antal hylder	Indeholder	Størrelse <i>H x B x D</i>	Varenr. / Type	Varenr. / Type
8	16x SK3521 16x SK3522	1850 x 900 x 324	12-53043 / SKR352122G	12-53044 / SKR352122A



Reol med 28 SK-kasser

		Reoltype	Grundsektion	Tilbygningssektion
Antal hylder	Indeholder	Størrelse <i>H x B x D</i>	Varenr. / Type	Varenr. / Type
7	28x SK3522	1850 x 900 x 524	12-53047 / SKR3522G	12-53048 / SKR3522A



Reol med 30 SK-kasser

		Reoltype	Grundsektion	Tilbygningssektion
Antal hylder	Indeholder	Størrelse <i>H x B x D</i>	Varenr. / Type	Varenr. / Type
10	30x SK5031	1850 x 1000 x 524	12-53045 / SKR5031G	12-53046 / SKR5031A



Reol med 21 SK-kasser

		Reoltype	Grundsektion	Tilbygningssektion
Antal hylder	Indeholder	Størrelse <i>H x B x D</i>	Varenr. / Type	Varenr. / Type
7	21x SK5032	1850 x 1000 x 524	12-53049 / SKR5032G	12-53050 / SKR5032A



Plukkekasse CTB

BITOBOX CTB

Plukkekassen til C-dele

- CTB-plukkekasser til hurtig og nem plukning
- Rummelig lageropbevaring til dit lager, som letter plukkeprocessen
- Skyderudeme foran gør det let at plukke dele uden at skulle fjerne hele kassen fra hylden
- Stabil stabling
- Farve: Dueblå



BITO-Plus



Udvendige mål L x B x H (mm)	Indhold liter	Indholdsbelastning kg	Stabelkapacitet kg	Type	Antal pr. Pakke	Varenr.
300 x 156 x 140	4,1	15	100	CTB31514	12	53-31315
400 x 156 x 140	5,7	15	100	CTB41514	12	53-31316

Plukkekassen til C-dele - Sunflower compound (SFC)

- Samme gode egenskaber som standard CTB-kassen, men produceret i sunflower compound, som formindsker produktets CO2-aftryk og sparer energi i fremstillingsprocessen. Ved fremstillingen af solsikkegranulatet bliver der brugt et affaldsprodukt fra levnedsmiddelindustrien
- Farve: Grå



Udvendige mål L x B x H (mm)	Indhold liter	Indholdsbelastning kg	Stabelkapacitet kg	Type	Antal pr. Pakke	Varenr.
300 x 156 x 140	4,1	15	100	CTB31514SFC	12	C0240-0005
400 x 156 x 140	5,7	15	100	CTB41514SFC	12	C0240-0006

Tilbehør til Reolkasse CTB

Beskrivelse	Kasstype	Type	Antal pr. pakke	Varenr.
Tværdeler	CTBx1514	CQT1514	10	53-31303
Doseringsplade	CTBx1514	CDS1514	10	53-31304
Sikrings-/bærebøjle	CTBx1514	TSB3	10	3-31314

BITO-Plus



Kompletreoler med CTB-kasser

Fuld reoloptimering

- Hyldebelastning: 150 kg
- Sektionsbelastning: 1250 kg
- Max. hyldebelastning stemplet ind i hyldens front
- Reolerne kan let udbygges ved stigende lagerbehov
- Afstivning med afstivningsbjælker
- Hurtig montering uden brug af bolte




Bredde på
grundsektion
1058 mm
1358 mm

Bredde på
tilbyggssektion
1008 mm
1308 mm

Reol med CTB-kasser

Antal hylder	Beskrivelse	Reoldybde mm	Indeholder	Farve	Reoltype	Grundsektion	Tilbyggssektion
					Størrelse <i>H x B x D</i>	Varenr.	Varenr.
10	Ensidet udførelse	324	60x CTB31514	Dueblå	1850 x 1000 x 324	10-53005	10-53008
10	Ensidet udførelse	424	60x CTB41514	Dueblå	1850 x 1000 x 424	10-53006	10-53009
10	Dobbelt-sided udførelse	624	120x CTB31514	Dueblå	1850 x 1000 x 624	10-53007	10-53010
10	Ensidet udførelse	324	60x CTB31514	Grå	1850 x 1000 x 324	SKR31514-SFCG	SKR31514-SFCA
10	Ensidet udførelse	424	60x CTB41514	Grå	1850 x 1000 x 424	SKR41514-SFCG	SKR41514-SFCA
10	Dobbelt-sided udførelse	624	120x CTB31514	Grå	1850 x 1000 x 624	SKRD31514-SFCG	SKRD31514-SFCA

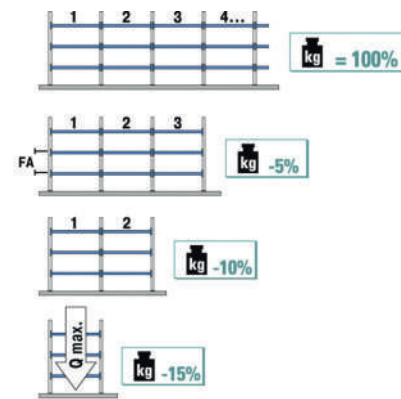


Pallereoler

PRO-systemet




I kombination med bjælketype	Højde første bjælkeniveau (FA1)	Sektionsbelastning Q _{max}		
		Stolpe P1 kg.	Stolpe P2 kg.	Stolpe P3 kg.
PT95L	1500	6000	8860	11720
	2000	5560	7460	8900
	2500	4580	5920	6660
PT110L	1500	6000	8860	11720
	2000	5720	7460	8900
	2500	4880	6200	6660
PT120M	1500	6000	9175	12100
	2000	6000	7680	10240
	2500	4880	6820	9140
PT150M	1500	6000	9175	12100
	2000	6000	8460	11060
	2500	4880	7000	9840



Pallereolsgavle - umonterede

- Fremstillet i båndstål af bedste kvalitet
- Niveauer kan indstilles i intervaller på 50mm
- Inkl. fastgøringsmateriale og nivelleringsplade
- Lovpligtig belastningslabel medfølger

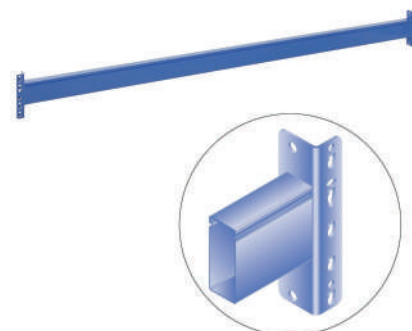
		Gavldybde	1100 mm	800 mm
Gavlehøjde mm	Stolpetype	Max sektionsbelastning kg	Varenr.	Varenr.
2500	P1	6000	66-25214	66-25217
3500	P2	9715	66-25197	66-25198
4500	P3	12100	66-25180	66-25181
6000	P3	12100	66-25175	66-25176



Pallereolsbjælker

- Med TwinTop®-profil
- 5 kroge per styringslaske giver en god kraftoverførende forbindelse
- Højdejusterbar i intervaller af 50mm muliggør optimal tilpasning af det lagrede gods
- Sikringskroge samt lovpligtig belastningslabel medfølger

Bjælkelængde mm	Farve	Bæreevne per bjælkepar kg	Bjælkeprofil	Varenr.
950	RAL5010 Blå	1500	PT95L	C0436-0048
1350	RAL5010 Blå	2000	PT95L	66-24891
1800	RAL5010 Blå	2500	PT95L	66-23656
2700	RAL5010 Blå	1800	PT95L	66-23658
2700	RAL5010 Blå	2400	PT110L	66-23650
2700	RAL5010 Blå	3000	PT120M	66-23660
3600	RAL5010 Blå	3200	PT150M	66-27655



Tilbehør til pallereoler

Pallebagstop - inkl. holder

Bjælkelængde mm	Varenr.
1800	66-22945
2700	66-22949



Afstandsstykke til dobbeltrækker

Længde mm	Varenr. / Type
200	66-20020 / DIS200
300	66-20076 / DIS300



Baggitter

- Krav ved gangarealer bag reolerne
- Holdere er ikke inkluderet

Højde	1000mm	1500mm
Bjælkelængde mm	Varenr.	Varenr.
1800	66-27794	66-27800
2700	66-27796	66-27802



Holder til baggitter og pallebagstop

- Totallængde = Længde x + 70 mm
- "Længde x" er afstanden til firkanthullet i holderen


Længde x mm	Højre Varenr.	Venstre Varenr.
75	66-27162	66-27163
100	66-27164	66-27165



Gitterhyldesegment

- Krav ved pluk under bjælkeniveauer eller ved gennemkørsler
- Ved gavldybde 1100 mm


Størrelse B x D mm	Belastning kg	Varenr.
875 x 1100	750	66-40520-DELTA



Gitterriste

- Krav ved pluk under bjælkeniveauer eller ved gennemkørsler
- Ved gavldybde 1100 mm

Bredde mm	Belastning kg	Varenr.
1350	1500	66-40877
1800	2000	66-40879
2700	3000	66-40882
3600	4000	66-40885



Sikkerhedssplit til bjælker

For bjælketype	Antal pr. pakke	Varenr.
Til alle typer	1	4106



Ekspansionsbolte M10-100

For stolpetype	Antal pr. pakke	Varenr.
Til alle typer	1	3408



Nivelleringsplader

- Til stolpe P1 - P3

Tykkelse mm	Antal pr. pakke	Varenr.
1,5	10	66-27219
4,0	1	66-22830



Horisontal og diagonal til BITO-gavle

- Til gavltypen P1 - P3

Gavldybde	800mm	1100mm
	Varenr.	Varenr.
Horisontal	22853	22854
Diagonal	22855	22856



Anlægsskilt / load sign

- Til dokumentation af pallereolens belastninger
- Ved bestilling bedes følgende informationer oplyst:
 - Gavltypen + højden
 - Bjælketypen + længden
 - Afstand fra gulv til første bjælkelag (FA1)
 - Antal fag pr. række



Palleudtræk

Alt inden for rækkevidde

- Ideel og ergonomisk plukning fra 3 sider
- Til paller på 1200 x 800 mm
- Nem udtrækning af paller fra reolen
- Til 1100mm reoldybde
- Farve enzianblå RAL 5010
- Gulvudtræk leveres med 700 mm høje greb
- Max. belastning angivet på fronten af udtrækket
- Inkl. fastgørelsesmateriale (angiv bjælkehøjde ved bestilling)

VIGTIGT!

Når palleudtrækket trækkes ud, flyttes tyngdepunktet til den forreste bærebjælke. Derfor er det nødvendigt, at det er bærebjælker, der kan bære den dobbelte vægt, som skrues på gavlen!

Ved flere enheder ved siden af hinanden, må der kun trækkes én ud ad gangen. Efter plukningen, skal palleudtrækket straks skubbes på plads og låses!



Beskrivelse	Højde mm	Udtrækskapacitet	Bæreevne kg.	Type	Varenr.
Bjælke monteret	90	70 %	600	B11 601-0	34-33200
Gulv monteret	80	85 %	800	B13 801-0-700	34-33195

Foretag sikring af lageret og spar penge i fremtiden!

Truckværn

- Beskytter endegavl, så skader og reparationsomkostninger minimeres
- Truckværnet dækker både stolpe og diagonaler/horisonaler så ekstra beskyttelse ikke er nødvendig
- Pulverlakeret i signalgul RAL1003 med påsat gul/sort label på hjørnerne
- Galvaniserede planker
- Leveres inkl. fastgørelsesmateriale
- I overensstemmelse med de nyeste retningslinjer



	Højde	Komplet truckværn	Ekstra planke
Størrelse L x D x H	Mm	Varenr.	Varenr.
1200 x 270 x 400	400	66-40937	66-40933
2500 x 270 x 400	400	66-40936	66-40932

Stolpebeskyttelse

- 2-sidet og 3-sidet beskyttelse
- Pulverlakeret i signalgul RAL1003 med påsat gul/sort label
- Monteres i gulvet
- Leveres inkl. fastgørelsesmateriale
- I overensstemmelse med de nyeste retningslinjer

Type	Højde mm	For stolpetype	Varenr.
L-Form	400	P1 - P3	66-4585
U-Form	400	P1 - P3	66-29123



Stigebensbeskyttelse

- Beskytter reoler mod kollisionsskade og forhindrer driftstop
- Pulverlakeret i signalgul RAL1003
- Monteres direkte på reolstolperne
- Leveres inkl. fastgørelsesmateriale
- Passer til BITO's pallereol PRO

Bredde mm	Højde mm	For stolpetype	Varenr.
80	715	P1	66-31000
90	715	P2	66-31001
100	715	P3	66-31002



Reolinspektion - Et lovpligtigt eftersyn

Det årlige, lovpligtige eftersyn af dine lager- og pallereoler kræver tid, teknisk indsigt og viden om gældende regler på området. Lad BITO udføre denne specialiserede og tidskrævende opgave, mens du passer din forretning.

Dine fordele:

- Inspektion uden din deltagelse
- Et sikkert arbejdsmiljø
- Forebyggelse af arbejdsulykker og dyre driftstop
- Færre drifts- og reparationsomkostninger
- Længere levetid på dit lagerinventar
- Overskuelig rapport som viser skadernes art, sted og omfang

Kontakt os for planlægning af din næste lovpligtige reolinspektion

Læs mere på www.bitto.com/da-dk/service/bitto-service/



PROJEKTER



Reolanlæg, fleretagers anlæg, komplekse plukkeanlæg, arbejdsplatforme, gennemløbsreoler, pallegennemløbsreoler og automatiske småvarelagre betragter vi som projekter.

Til disse typer anlæg og systemer tilbyder vi professionel og sagkyndig rådgivning.

Kontakt os for et uforpligtende møde med vores professionelle rådgivere og sælgere.

Forhandler

BITO Storage Systems Nordic
Agerhatten 16c, indgang 4
DK-5220 Odense SØ

Tel: 7021 5151
Mail: sales.dk@bito.com
www.bitto.com

BITO
STORAGE SYSTEMS
N O R D I C